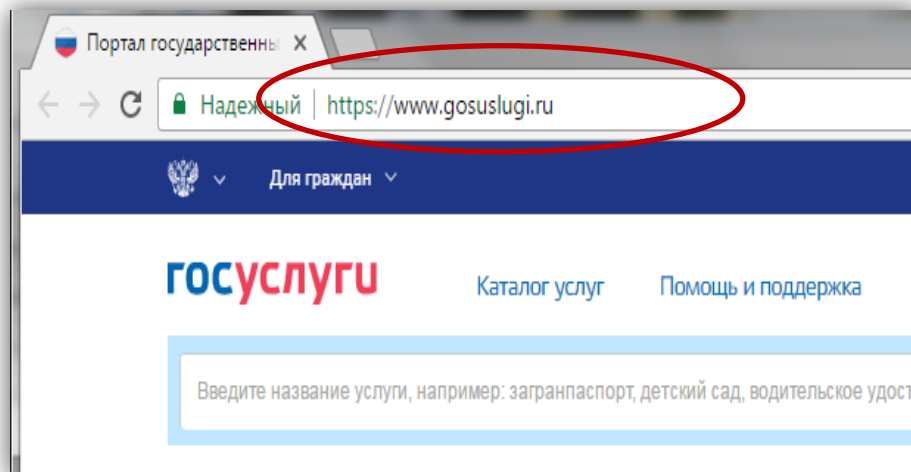
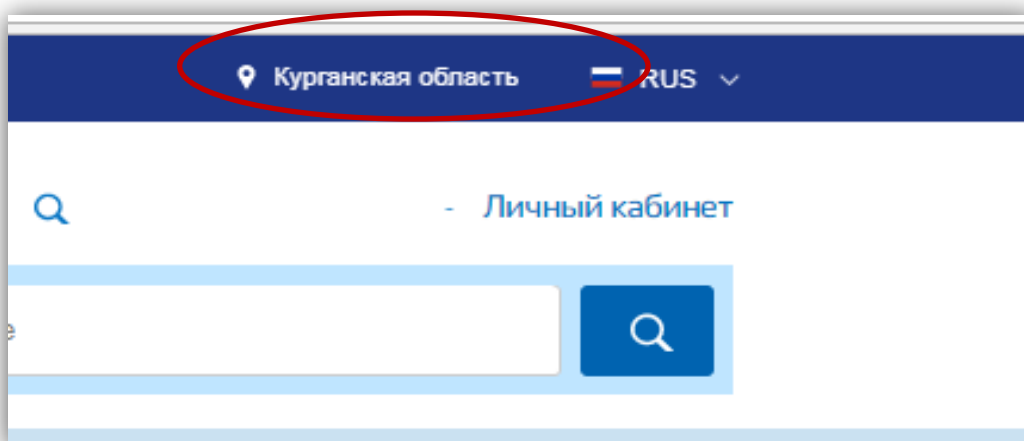


ПОДАЧА ЭЛЕКТРОННОГО ЗАЯВЛЕНИЯ В ОБЩЕОБРАЗОВАТЕЛЬНУЮ ОРГАНИЗАЦИЮ (ШКОЛУ) ЧЕРЕЗ ЕГПУ (gosuslugi.ru)

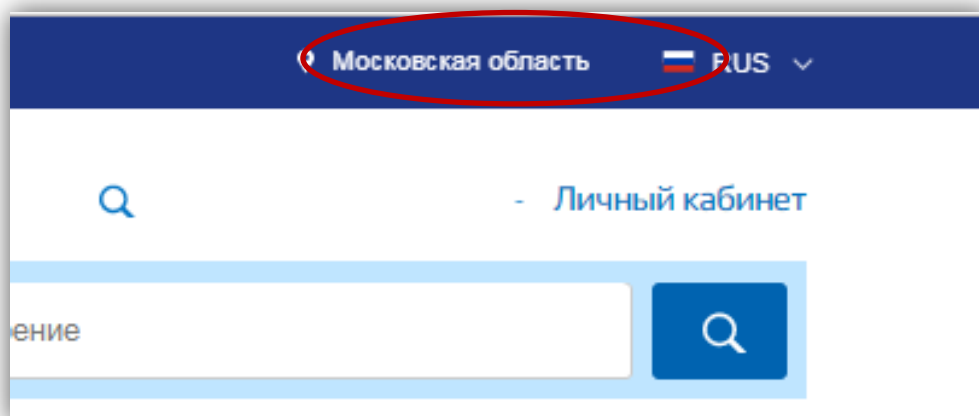
1. Перейти на сайт [gosuslugi.ru](https://www.gosuslugi.ru)



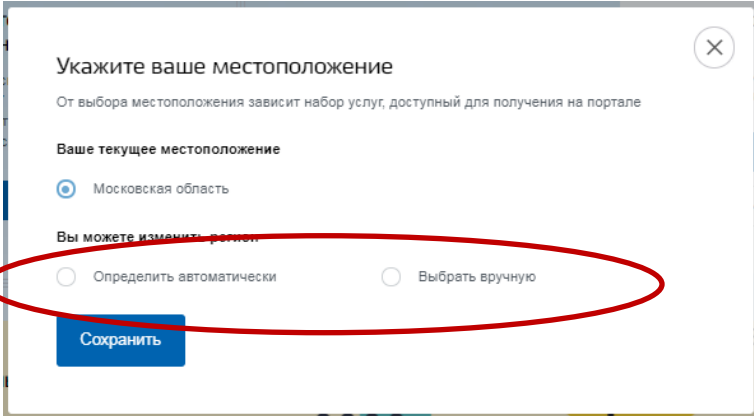
2. Выбрать местоположение



2.1. Для выбора нажать на поле с выбором местоположения



2.2. Выбрать пункт «Определить автоматически» или «выбрать вручную».



Укажите ваше местоположение

От выбора местоположения зависит набор услуг, доступный для получения на портале

Ваше текущее местоположение

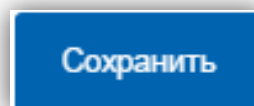
Московская область

Вы можете изменить регион

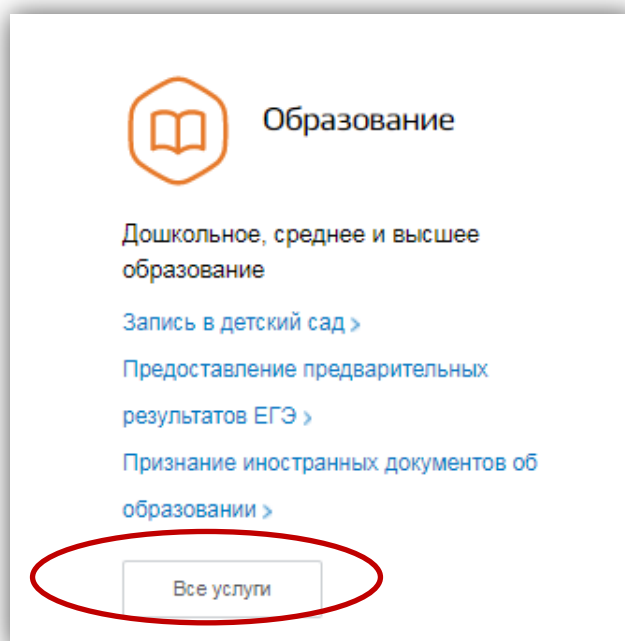
Определить автоматически Выбрать вручную

The screenshot shows a dialog box for selecting a location. It has a title 'Укажите ваше местоположение' and a subtitle 'От выбора местоположения зависит набор услуг, доступный для получения на портале'. Under 'Ваше текущее местоположение', 'Московская область' is selected with a radio button. Below, under 'Вы можете изменить регион', there are two radio buttons: 'Определить автоматически' and 'Выбрать вручную'. A red oval highlights these two options. At the bottom left is a blue button labeled 'Сохранить'.

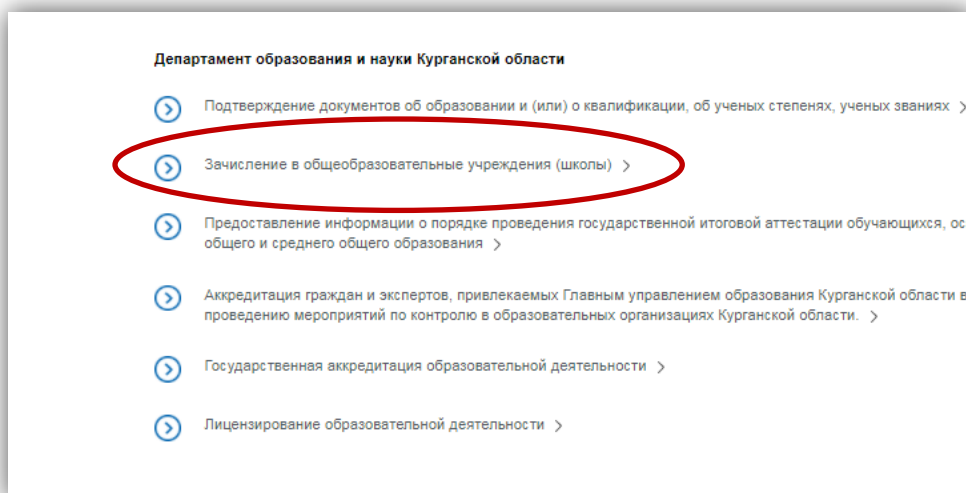
2.3. Выбрав местоположение, нажать на кнопку «Сохранить»



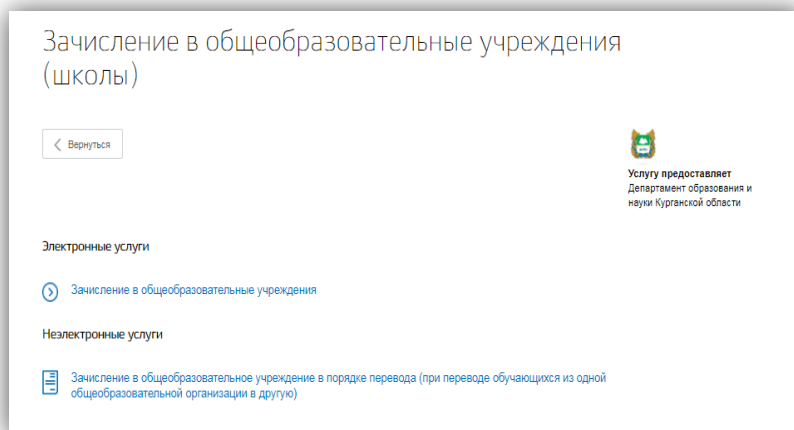
3. На главной странице выбрать категорию «Образование», далее пункт «Все услуги»



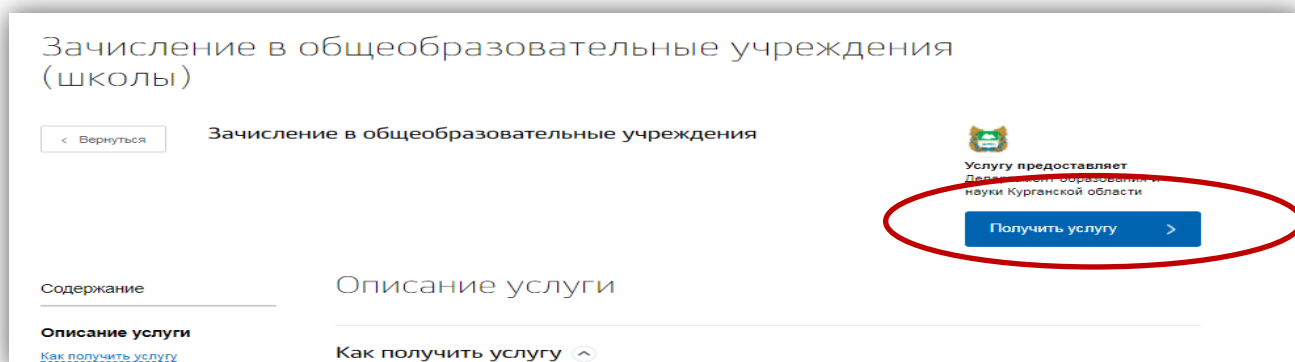
4. Под ведомством «Департамент образования и науки» выбрать услугу «Зачисление в образовательные учреждения (школы)»



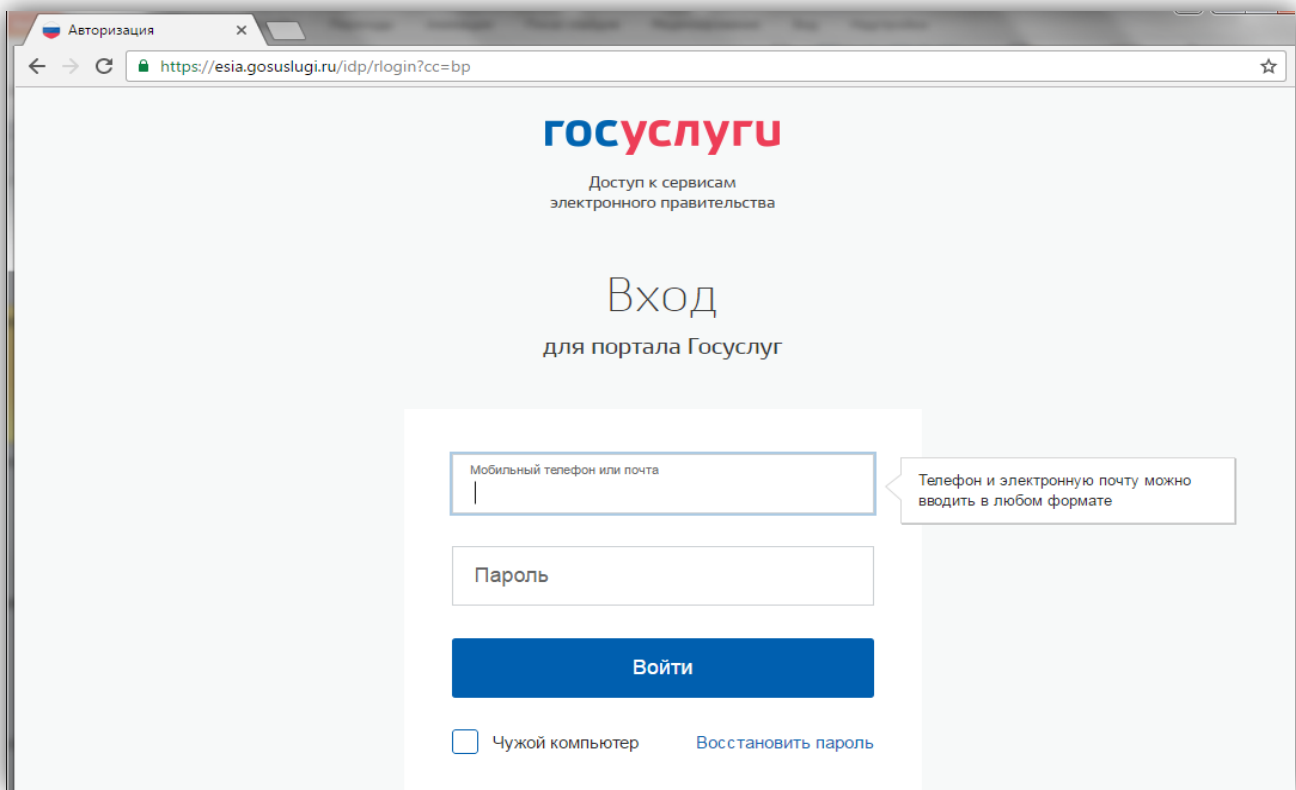
6. Для заказа услуги необходимо выбрать сначала в категории «Электронные услуги» услугу «Зачисление в общеобразовательные учреждения»



7. Нажать на кнопку «Получить услугу»



8. Пройти авторизацию



Авторизация

https://esia.gosuslugi.ru/idp/rlogin?cc=bp

ГОСУСЛУГИ
Доступ к сервисам
электронного правительства

Вход
для портала Госуслуг

Мобильный телефон или почта

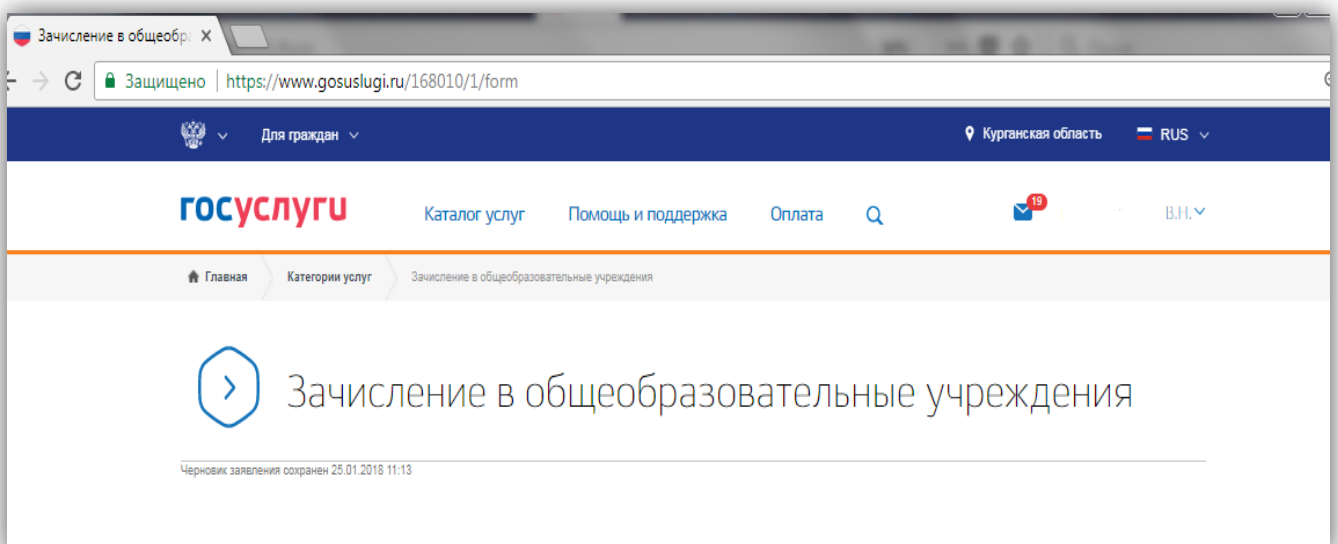
Пароль

Войти

Чужой компьютер Восстановить пароль

Телефон и электронную почту можно вводить в любом формате

9. Откроется форма для внесения данных по заявлению



Зачисление в общеобр: X


Защищено | https://www.gosuslugi.ru/168010/1/form

Для граждан

Курганская область RUS

ГОСУСЛУГИ Каталог услуг Помощь и поддержка Оплата В.И.

Главная Категории услуг Зачисление в общеобразовательные учреждения

 Зачисление в общеобразовательные учреждения

Черновик заявления сохранен 25.01.2018 11:13

Шаг 1 Выбор муниципального образования, Сведения о заявителе

- **Выбрать Муниципальное образование (район/город) куда планируется подавать заявление**
- **Выбрать «Статус заявителя»**

ДЛЯ ГОСУСЛУГ

Курганская область

госуслуги

Каталог услуг

Помощь и поддержка

Оплата

Вход

Выход

Главная

Категории услуг

Зачисление в общеобразовательные учреждения

Зачисление в общеобразовательные учреждения

Черновик заявления создан 25.01.2018 09:14

1

Выбор муниципального образования, Сведения о заявителе

Выбор муниципального образования

Заринский район

Статус заявителя

Родитель

Персональные данные заявителя и адрес места жительства будут внесены автоматически

Персональные данные заявителя

Фамилия

OBA

Имя

Виктория

Отчество

Николаевна

Дата рождения

0.11.19

Тип документа

Паспорт гражданина РФ

Серия

4 3

Номер

Выдан

ОБД

Дата выдачи

20.04.2004

Место жительства

Укажите адрес проживания

125480, г. Москва

УТОЧНИТЬ АДРЕС

Шаг 2 «Информация о ребенке»:

- Заполняются персональные данные на ребенка и адрес регистрации

2 Сведения о ребенке

Фамилия ребенка
Иванов

Имя ребенка
Иван

Отчество ребенка
Иванович

Дата рождения ребенка
25.03.2011

необязательно

Данные документа, удостоверяющего личность

Тип документа
Свидетельство о рождении

Серия
I-ДН

Номер
987456

Выдан
ОВД

Дата выдачи
25.03.2010

необязательно

Адрес регистрации ребенка

Укажите адрес полностью
641483, обл. Курганская, р-н. Звериноголовский, д. Жаворонки, ул. Заречная, д. 1, кв. 6

Сменить этот адрес

Район
Курганская обл.

Район
Звериноголовский р-н.

Населенный пункт
Жаворонки д.

Улица
Заречная ул.

Дом
1

Корпус

Строение

Кв.
6

Нет
квартиры

Индекс
641483

Шаг 3 Данные для зачисления

- **Образовательное учреждение (в списке появляются организации выбранного муниципалитета)**
- **Необходимо выбрать учебный год для зачисления (для дошкольников, кто идет в 1 класс в 2020 году – выбирается будущий)**
- **Выбрать параллель, специализацию, класс для приема**

3 Данные для зачисления

Желаемая образовательная организация

Наименование образовательной организации
МКОУ «Трудовская СОШ»

Учебный год для зачисления
Зачисление в будущий учебный год

Параллель
1

Специализация
НЕТ

Класс для приема
1

The image shows a web form titled '3 Данные для зачисления' (Step 3: Enrollment Data). It contains five dropdown menus for selection. The first menu is 'Желаемая образовательная организация' (Desired educational organization) with the value 'МКОУ «Трудовская СОШ»'. The second menu is 'Учебный год для зачисления' (Enrollment year) with the value 'Зачисление в будущий учебный год'. The third menu is 'Параллель' (Parallel) with the value '1'. The fourth menu is 'Специализация' (Specialization) with the value 'НЕТ'. The fifth menu is 'Класс для приема' (Class for admission) with the value '1'. Each dropdown menu has a downward arrow icon on the right side.




Шаг 4 «Документы, необходимые для получения услуги»

- загружаются копии документов, необходимые для зачисления

4 Документы, необходимые для получения услуги

Размещенные ниже кнопки предназначены для представления электронных копий документов. Электронная копия документа должна представлять собой один файл в формате PDF, DOC или JPG, содержащий отсканированный графический образ соответствующего бумажного документа, заверенного надлежащим образом и снабженного всеми необходимыми подписями и печатями.




Свидетельство о рождении/паспорта ребенка

  документ1.png  4 Кб

необязательно

Максимально допустимый размер файла — 5120 Кб.


Свидетельство о регистрации по месту жительства

  документ1.png  4 Кб

необязательно

Максимально допустимый размер файла — 5120 Кб.


Документ подтверждающий льготы

 Перетащите файл сюда или [загрузите вручную](#)

необязательно

Максимально допустимый размер файла — 5120 Кб.

Аттестат об основном общем образовании

 Перетащите файл сюда или [загрузите вручную](#)

необязательно

Максимально допустимый размер файла — 5120 Кб.

Шаг 5 «Дополнительная информация». Подача Заявления.

5 Дополнительная информация

В юридически значимом виде

По e-mail

По телефону

Контактная информация

Мобильный телефон
+7(928) ... необязательно

Электронная почта заявителя
@mail.ru

Комментарий необязательно

[Подать заявление](#)

Если заявление отобразилось в образовательной организации, то в личном кабинете заявителя оно отобразится со статусом **«Заявление зарегистрировано»**

[Персональная информация](#) [Лента уведомлений](#) [Настройка уведомлений](#)

[← Вернуться к списку](#)

Зачисление в общеобразовательные учреждения

- Заявление зарегистрировано** №262231882 ⌚ 25.01.2018, 09:24:29
- Заявление в очереди на отправку** ⌚ 25.01.2018, 09:24:26
- Черновик заявления** ⌚ 25.01.2018, 09:08:49

[Скрыть историю рассмотрения](#) ^